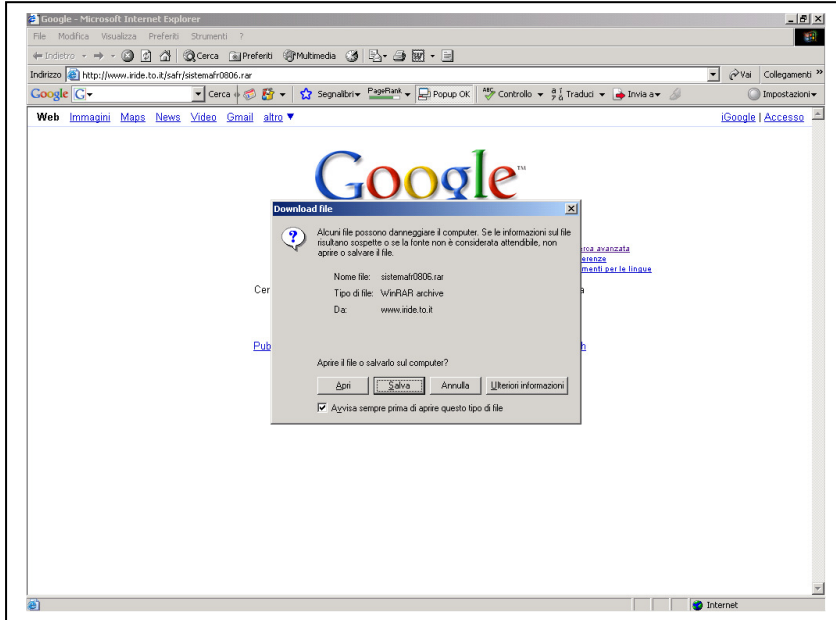
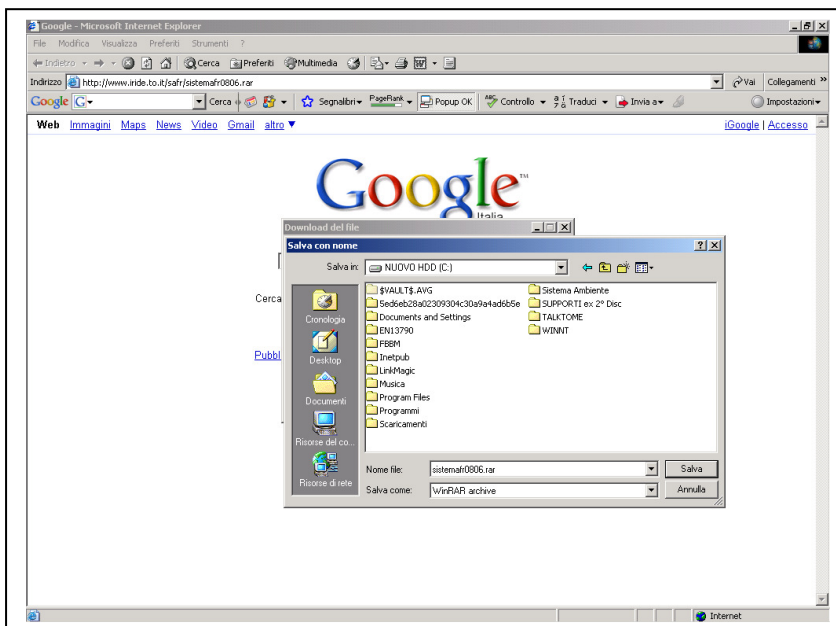


INSTRUCCIONES PARA LA DESCARGA DE SISTEMA AMBIENTE

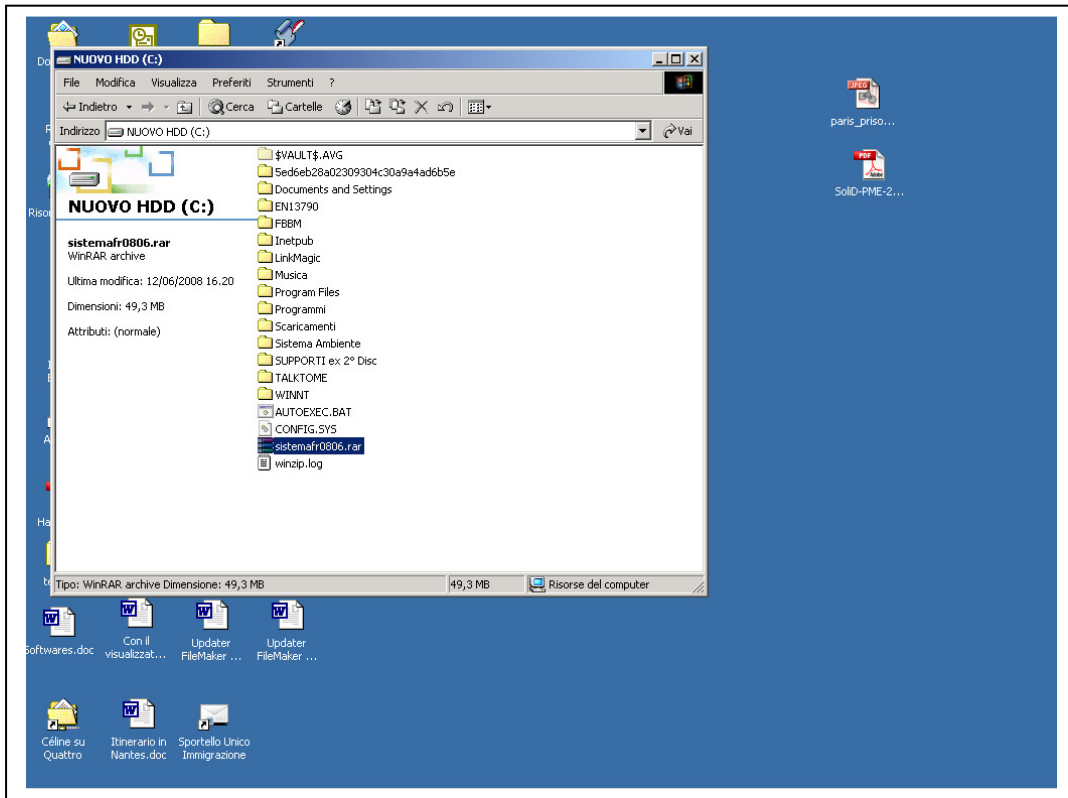
Conectarse a: www.iride.to.it/.....(como indicado en el mail de Digitalis)



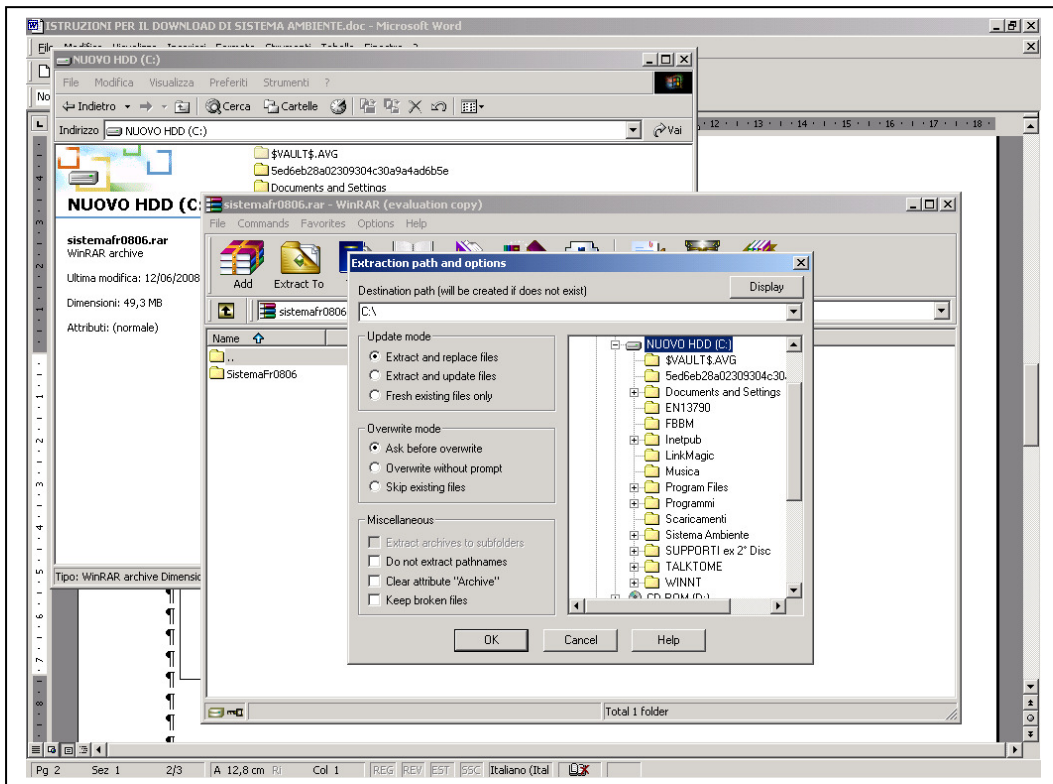
Guardar el fichero en el disco duro del ordenador



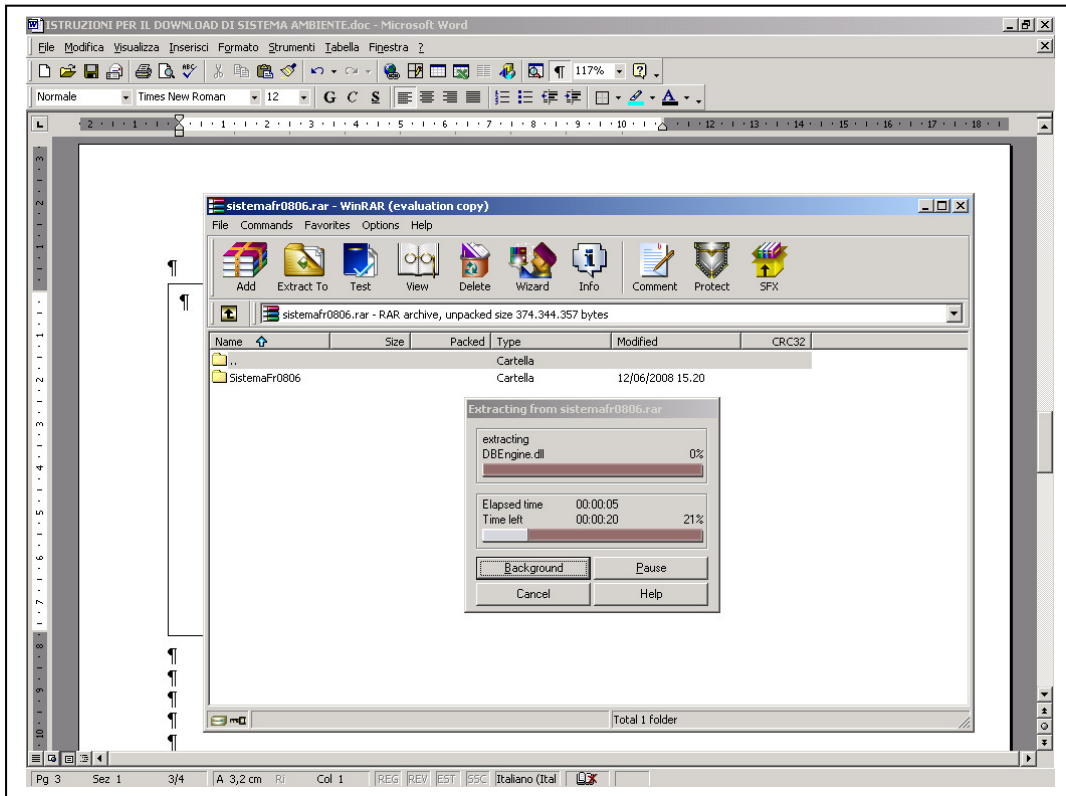
Esperar que se complete la descarga



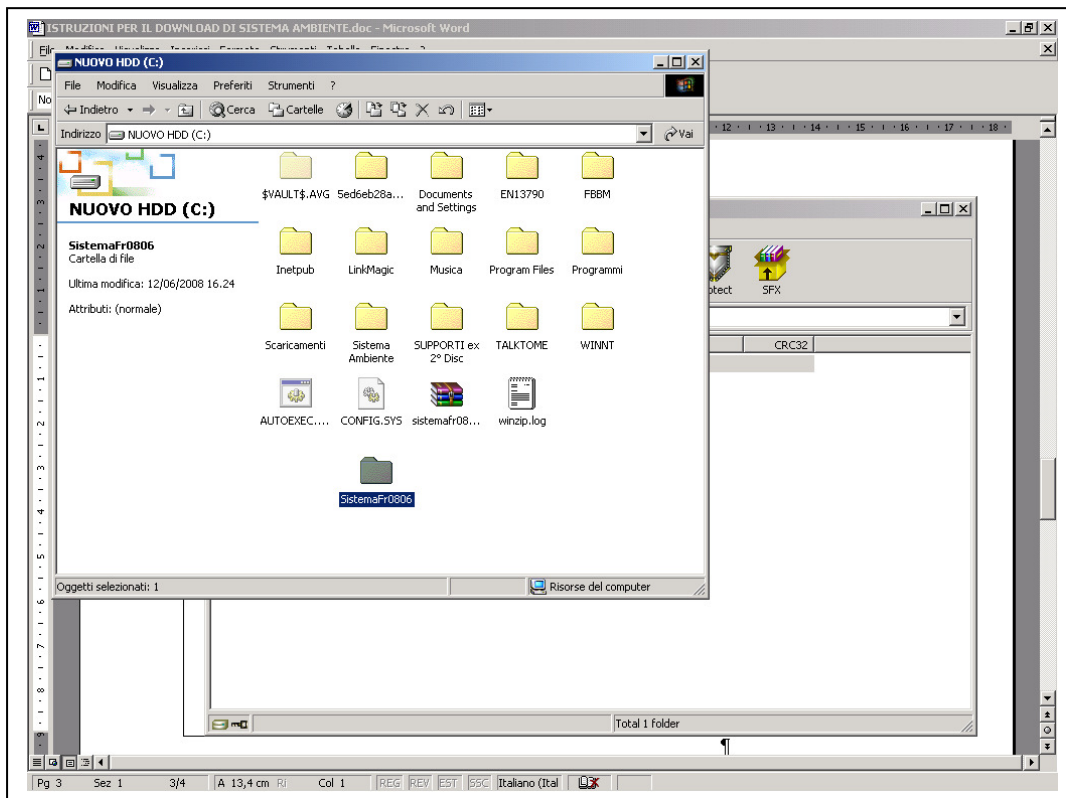
El fichero comprimido es (.rar). Seleccionar el fichero y descomprimirlo.



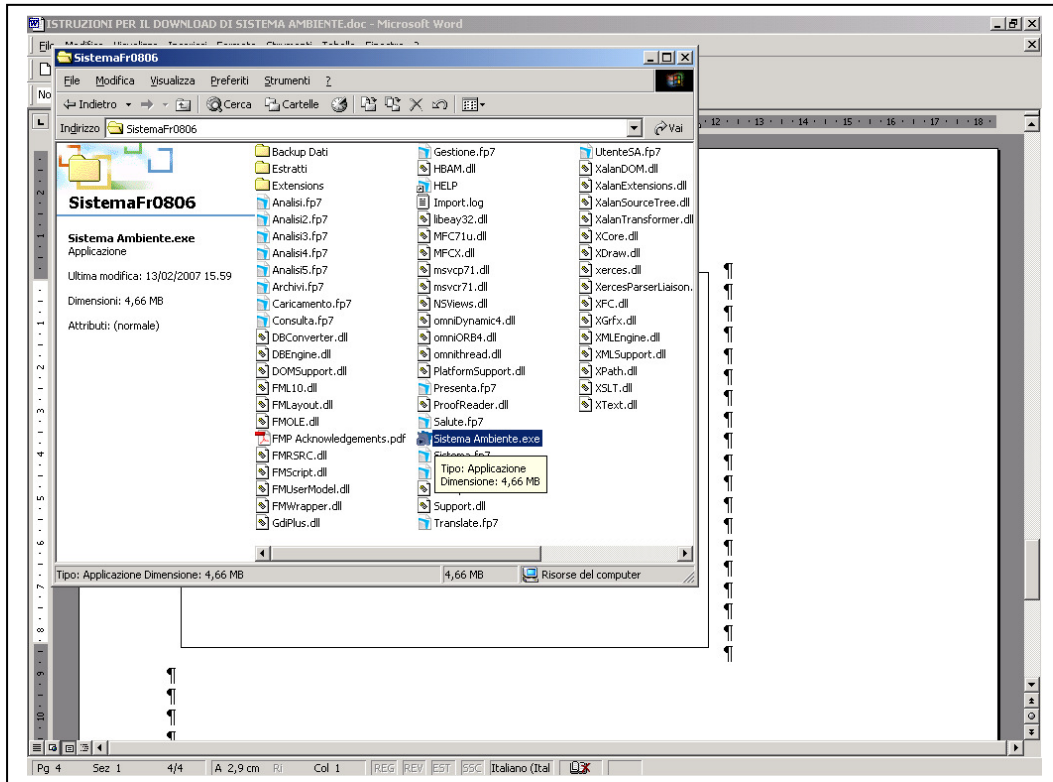
Elegir la posición en el disco, no en una carpeta.



Esperar que se decomprima el fichero.



Se crea una carpeta nueva "Sistema.....", que se debe abrir.



Activar “Sistema Ambiente.exe”
Se abrirá el programa



El programa se abrirá sin configuración. Pulsar “Seguridad”

Español
Brasil Português ►
English ►
Español ✓
Français ►
Italiano ►
Português ►
中文 ►

SIN CONFIGURACIÓN

para pedir el código de instalación, por favor
Imprima esta página en fichero y envíala e-mail con el botón a
digitalis@iride.to.it
con copia del contrato de Autorización sellado.

 **ver** **AUTORIZACIÓN** **aceptar** **AUTORIZACIÓN** **Si** **No**

ENVÍE LA PETICIÓN Y LA AUTORIZACIÓN DE USO FIRMADO a digitalis@iride.to.it

Razón Social **usuario** _____ autorización n° _____

PERSONA DE REFERENCIA, NÚMERO DE FAX y E-MAIL del Usuario
DIGITALIS _____

ESCRIBA AQUÍ EL CÓDIGO SUMINISTRADO POR DIGITALIS

_____ **aceptar**

INSTALACIÓN NO CONFIRMADA POR DIGITALIS

RECONFIGURAR LA INSTALACIÓN   **Uso provisional**  **Salir**

Se llega a una pantalla donde se pide la clave provista por Digitalis.
Pulsar "Autorización" para ver las condiciones de licencia, imprimirlas y firmarlas.

FileMaker Pro Advanced - [Gestione]

File Modifica Visualizza Inserisci Formattazione Record Script Strumenti Finestre Guida

DIGITALIS S.r.l. Via Belfiore 24 - 10125 TORINO (I) - tel. (+39)011.6688383 fax 011.6689723

Español
Español ✓

copia para el usuario copia a devolver firmada para obtener el código de confirmación

CONTRATO DE LICENCIA DE USO DEL PROGRAMA POR LA EMPRESA
número de licencia de la copia.....
entre

DIGITALIS S.r.l., cap. soc. E. 66.300,00., con sede en Via Belfiore 24, 10125 Torino, P.Iva 05161680011, en persona de su administrador Sr. Vittorio Buscaglione (en lo sucesivo "Digitalis")

y _____ domicilio

fiscal _____
C.I.F. _____ (en lo sucesivo "Sociedad")

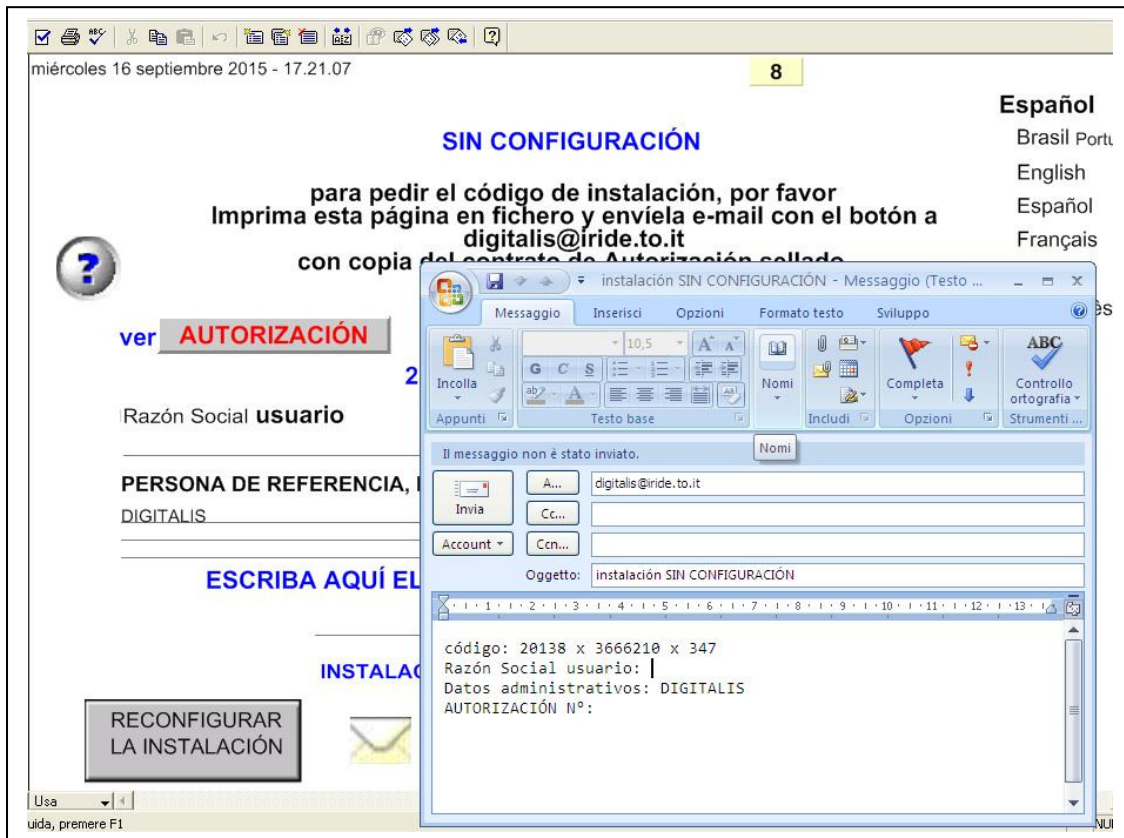
Condiciones
- que Digitalis ha desarrollado y es el propietario en exclusiva del programa denominado "Sistema Ambiente" para el análisis y la valoración de riesgos en el interior de las Empresas relativo a la seguridad y vigilancia de la salud en los puestos de trabajo y para la gestión ambiental en la empresa.

- que la Sociedad desea obtener de Digitalis, y Digitalis está dispuesta a conceder a la Sociedad, una licencia de uso de dicho programa, según los términos y las condiciones de este Contrato;

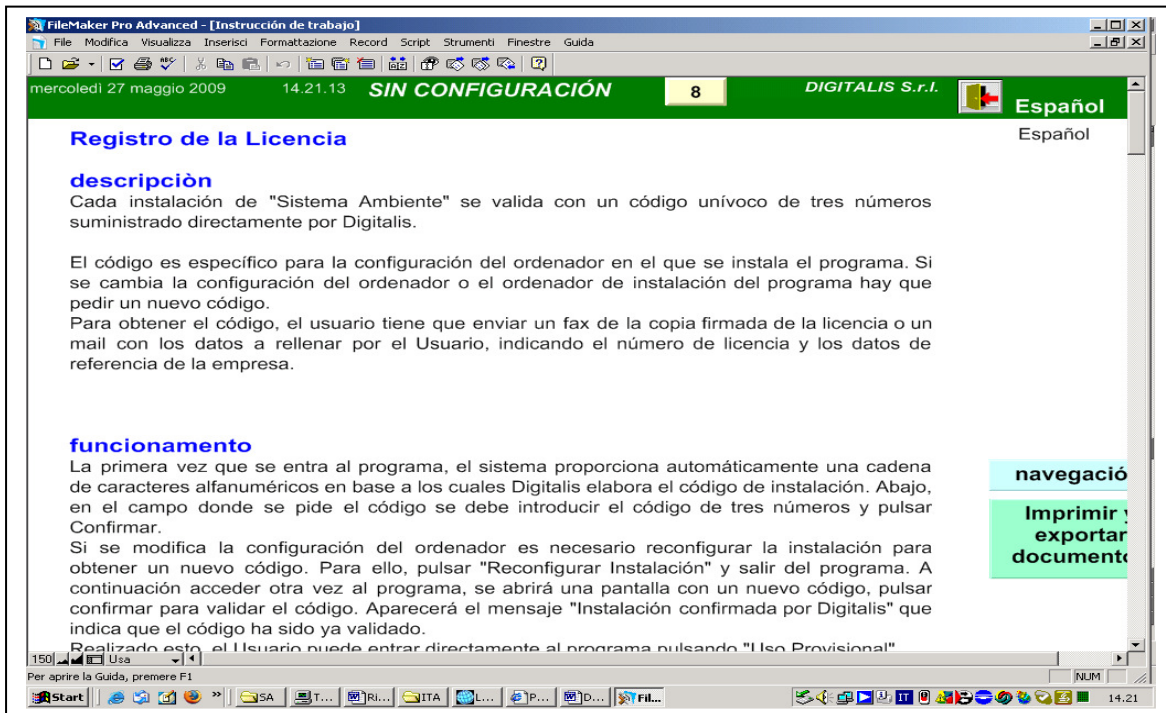
Per aprire la Guida, premere F1

Start SA Ta... RIS... ITA L&... PR... DO... File... NUM 14.19

Pulsar atrás para volver a la pantalla de configuración



Pulsar el interruptor de correo electrónico y en el mail completar los datos, y enviar el mail. Mandar por fax la licencia firmada y la confirmación del pago. Hasta completar todos estos pasos, pulsando "uso provisional" se puede entrar dos veces en el programa sin clave.



En cada pantalla, pulsando el símbolo interrogación se accede a la ayuda en línea, que explica las funciones de la pantalla en que se encuentra. De la ayuda en línea se vuelve atrás pulsando el icono de la puerta.

miércoles 16 septiembre 2015 - 17.15.40 8

© Sistema Ambiente

para pedir el código de instalación, por favor
Imprima esta página en fichero y envíela e-mail con el botón a
digitalis@iride.to.it
con copia del contrato de Autorización sellado.

 **ver** **AUTORIZACIÓN** **aceptar AUTORIZACIÓN** **Si** **No**

59138 x 066218 x 347

Razón Social **usuario** _____ autorización n° _____

PERSONA DE REFERENCIA, NÚMERO DE FAX y E-MAIL del Usuario
DIGITALIS _____

ESCRIBA AQUÍ EL CÓDIGO SUMINISTRADO POR DIGITALIS

_ **146** _ _ **8** _ _ **7234** _ **aceptar**

INSTALACIÓN CONFIRMADA POR DIGITALIS

RECONFIGURAR LA INSTALACIÓN   **Uso provisional**  **Salir**

Español
Brasil Português ▶
English ▶
Español ✓
Français ▶
Italiano ▶
Português ▶
中文 ▶

Cuando llegen los códigos proporcionados por Digitalis, insertarlos en los apartados y pulsar aceptar.

Tiene que aparecer debajo de la inscripción "Instalación confirmada por Digitalis"
Si no aparece revisar los números de registro y, si continua el problema, contactar Digitalis.